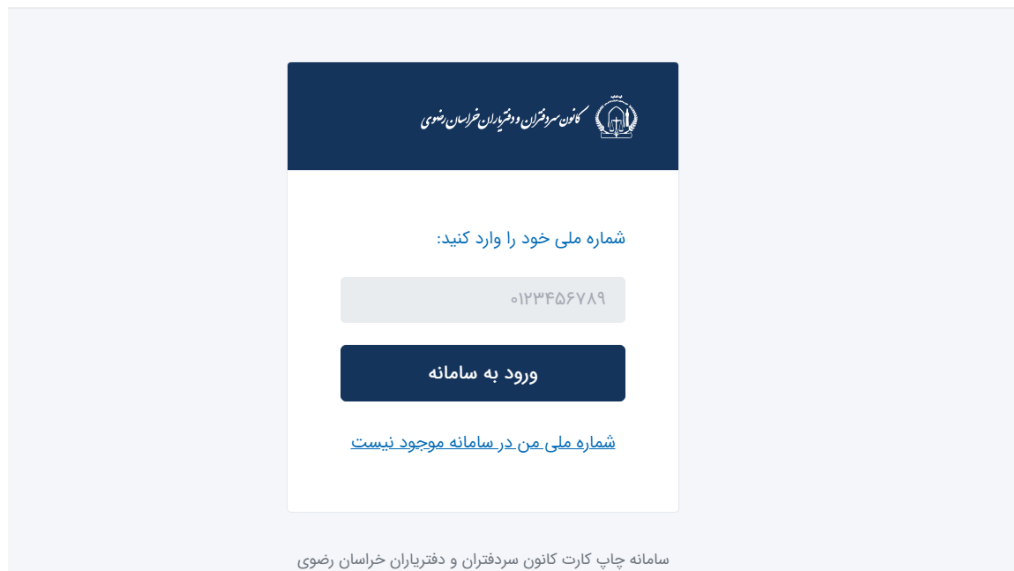


راهنمای ثبت نام واکسیناسیون دفاتر اسناد رسمی خراسان رضوی

از طریق لینک <https://cart.khorasannotary.ir> وارد سایت شوید.



سران دفاتر و دفتریارانی که قبلاً ثبت نام کرده اند با وارد کردن شماره ملی خود وارد سامانه شده و از قسمت ثبت نام رویداد به شرح ذیل کارت خود را دریافت خواهند نمود.

مرحله اول: ورود به قسمت ثبت نام رویداد.



مرحله دوم: تایید شماره همراه

The screenshot shows a web application interface with a dark blue sidebar on the right containing navigation items: 'مشخصات' (Details) and 'رویدادها' (Events). The main content area is titled 'ثبت نام جزئیات' (Registration Details) and includes a search bar and a button labeled 'ثبت نام جزئیات'. A modal dialog box is open in the center, titled 'تکمیل ثبت نام' (Complete Registration). The dialog contains the text: 'شماره همراه شما [input field] (تصحیح شماره) در صورت صحیح بودن شماره همراه، جهت ارسال کد تایید نمایش داده می‌شود.' (Your mobile number [input field] (correct number) will be displayed for sending the verification code if the number is correct.) Below the text is a dark blue button labeled 'تایید شماره' (Confirm Number). At the bottom of the page, there is a footer with the text: '© ۱۳۹۸ تمامی حقوق برای کانون سردفتران و دفتریاران خراسان رضوی محفوظ است. Powered by SEHREIDEAS® Technologies.'

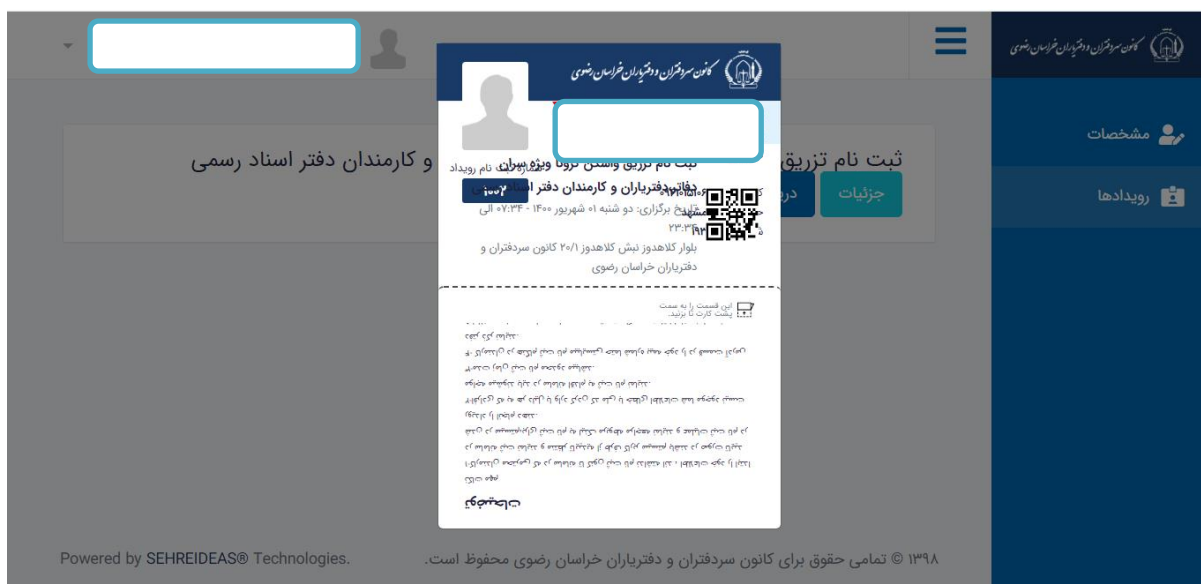
مرحله سوم: دریافت و وارد نمودن پیامک تایید.

The screenshot shows the same web application interface as the previous one. The modal dialog box is still open, titled 'تکمیل ثبت نام' (Complete Registration). The text now reads: 'کد تایید پیامک شده را وارد فرمایید.' (Enter the verification code received via SMS.) Below the text is a greyed-out input field with the placeholder text 'ورود کد تایید' (Enter verification code). A green button labeled 'تایید' (Confirm) is now visible at the bottom of the dialog. The footer text remains the same: '© ۱۳۹۸ تمامی حقوق برای کانون سردفتران و دفتریاران خراسان رضوی محفوظ است. Powered by SEHREIDEAS® Technologies.'

مرحله چهارم: دریافت کارت از قسمت نمایش

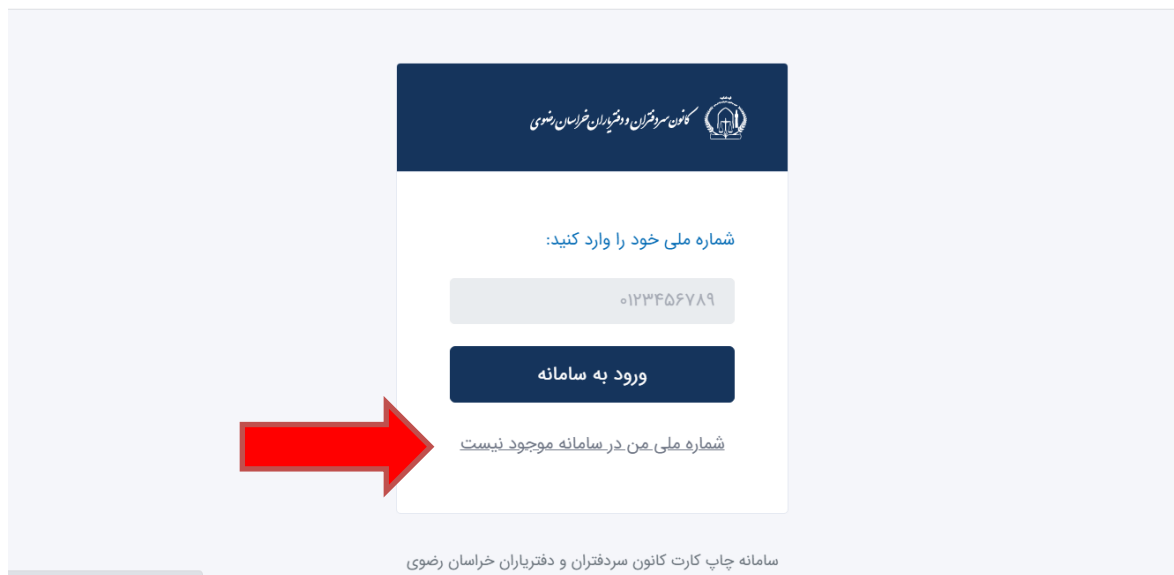


نکته: تاریخ مندرج در کارت قطعی نمی باشد زمان واکسیناسیون متعاقباً اعلام خواهد شد.



آن گروه از عزیزانی که شماره ملی آنها در سامانه موجود نمی باشد مانند دفتریاران دوم و کارمندان دفاتر اسناد رسمی بایسته است ابتدا به شرح ذیل نسبت به تکمیل اطلاعات خود اقدام نمایند.

مرحله اول: ورود به قسمت : شماره ملی من در سامانه موجود نیست



سامانه چاپ کارت کانون سردفتران و دفتریاران خراسان رضوی

شماره ملی خود را وارد کنید:

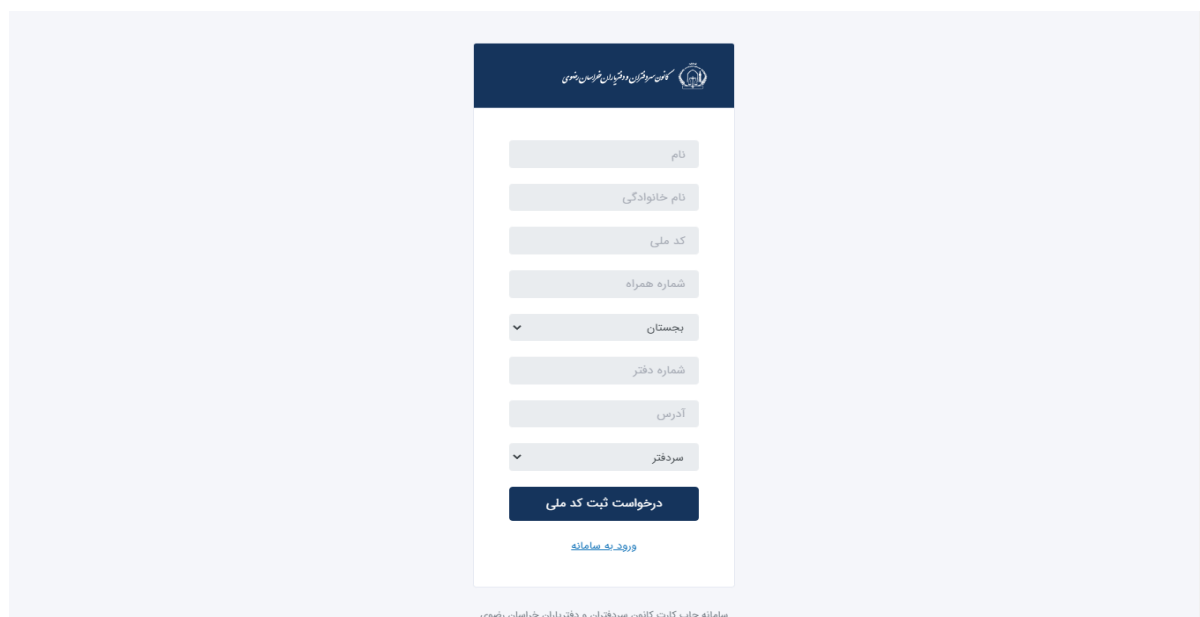
۰۱۲۳۴۵۶۷۸۹

ورود به سامانه

[شماره ملی من در سامانه موجود نیست](#)

مرحله دوم: تکمیل اطلاعات

نکته: دفتریاران دوم پس از انتخاب گزینه دفتریار در قسمت آدرس عبارت دفتریار دوم را قید نمایند و کارمندان دفاتر نیز در قسمت آدرس علاوه بر آدرس دفتر شماره بیمه خود را نیز باید وارد نمایند.



سامانه چاپ کارت کانون سردفتران و دفتریاران خراسان رضوی

نام

نام خانوادگی

کد ملی

شماره همراه

بجستان

شماره دفتر

آدرس

سردفتر

درخواست ثبت کد ملی

[ورود به سامانه](#)

مرحله سوم: در این مرحله پیامکی حاوی این مطلب شماره اعلامی ارسال خواهد شد.
در خواست ثبت نام شماره ملی ۰۰۰۰۰۰۰۰۰۰ در صف بررسی قرار گرفت.

کانون سردفتران و دفتریاران خراسان رضوی

پس از تایید شماره ملی شما پیامکی با این مضمون دریافت خواهید نمود.

اطلاعات شما در سامانه دریافت کارت کانون قرار گرفت برای ادامه با شماره ملی ۰۰۰۰۰۰۰۰۰۰ وارد سامانه

زیر شوید.

شاید <https://cart.khorasannotary.ir>

با آرزوی موفقیت و سلامتی برای خانواده بزرگ دفاتر اسناد رسمی.

((روابط عمومی کانون سردفتران و دفتریاران خراسان رضوی))